

Cotton Quick print

Long top en point ajouré



Cotton Quick print

Long top en point ajouré



Qualité:

Cotton Quick print (Gründl)

100 % coton (mercerisé, gazé, combé)

50 g / 125 m

Tailles : 34/36 (38/40 - 42/44)

Quantité : environ 350 (400 - 450) g col. 193 (rosa-fuchsia multicolore)

Aiguille : aiguille circulaire n° 3 à 4

Point :

Jersey endroit : rgs end. : m. end., rgs env. : m. env.

Point ajouré : (suivre la grille, nombre de mailles divisible par 9)

seuls les rgs end. sont représentés, aux rgs env, tric. ttes les m. et les jetés à l'env.

Rép. les 4 rgs.

Diminutions : les diminutions se font sur les bandes tricotées en jersey endroit (= 8 bandes x 9 (10 - 11) m.). Dans la 1e, la 3e, la 5e et la 7e bande, au début de la bande, faire un surjet simple avec la 1e et la 2e m. (= glis. 1 m. en la prenant à l'end., tric. 1 m. end. puis passer la m. glis. par-dessus la m. tric.), aux 2e, 4e, 6e, et 8e bandes, en fin de bande, tric. ens. à l'end. les 2 dernières m.

Mailles lisière : en début de rg, glis. 1 m. en la prenant à l'end., en fin de rg, tric. 1 m. end.

Echantillon :

(jersey endroit / point ajouré) 22 m. et 33 rgs = 10 cm x 10 cm

Instructions : (les indications pour les tailles 38/40 et 42/44 figurent entre parenthèses)

Dos :

Monter 155 (167 - 181) m. plus 2 m. lis. et tric. 1 rg sur l'env. en m. env. Tric. ensuite en répartissant les m. comme suit : m. lis., 1 (3 - 6) m. jersey end., * 9 m. pt ajouré, 9 (10 - 11) m. jersey end., rép. à partir de * encore 7 x, 9 m. pt ajouré, 1 (3 - 6) m. jersey end., m. lis.

À 5 (3 - 3) cm de haut. tot. (= 17 (11 - 11) rgs) aux rgs end. suivants, tric. les dim. sur les 8 bandes en jersey end. Tric. d'abord des dim. dans les *1e, 3e, 5e et 7e bandes, tric. 7 rgs en suivant le pt, puis faire les dim. dans les 2e, 4e, 6e, 8e bandes et tric. 7 rgs en suivant le pt (= 16 rgs), (= 149 (161 - 175) m.), rép. encore 3 (3 - 2) x à partir de *. Ensuite * faire les dim. dans les 1e, 3e, 5e et 7e bandes, tric. 5 rgs, faire les dim. dans les 2e, 4e, 6e et 8e bandes, tric. 5 rgs (= 12 rgs), rép. à partir de * encore 4 (5 - 7) x en tric. ens. à l'end. la dernière m. (= 9e (10e - 11e) m.) de ch. bande avec la 1e m. du pt ajouré (= 85 (89 - 95) m. (= m. lis., 1 (3 - 6) m. jersey end., 81 m. pt ajouré (= 9x la série de m. à répéter), 1 (3 - 6) m. jersey end., m. lis.). Ensuite cont. droit. À 43 (45 - 46) cm de haut. tot. (= 141 (149 - 151) rgs) au rg end. suivant, de ch. côté, en début de rg après la m. lis. et en fin de rg avant la m. lis., augm. 1 m. (= tric. en m. end. torse le fin entre 2 m.). Rép. ces augm. encore 3 (4 - 5) x ts les 10 (ts les 8 - ts les 8) rgs en tric. les m. ajoutées en jersey end. (= 93 (99 - 107) m.).

À 53 (56 - 59) cm de haut. tot. (= 175 (184 - 195) rgs) au rg end. suivant, pour les emmanchures, rab. de ch. côté 5 m. et ts les 2 rgs encore 3 (4 - 6) x 2 m. et 2 (3 - 3) x 1 m. (= 67 m.) en ne tric. le pt ajouré que sur les 7 séries de m. complètes, tric. les m. situées selon le cas après ou avant la m. lis. en jersey end.

À 64 (68 - 72) cm de haut. tot. (= 211 (223 - 237) rgs) au rg end. suivant, pour l'encolure, rab. les 27

Cotton Quick print

Long top en point ajouré



m. centrales et term. ch. côté séparément. Pour l'arrondi, côté encolure, rab. encore ts les 2 rgs 3x2 m. et 1x1 m. en les tric. en jersey end. (= 13 m. = m. lis., 1 m. end., 9 m. en pt ajouré, 1 m. end., m. lis.). Cont. à tric. droit pour la bretelle.

À 72 (76 - 80) cm de haut. tot. (= 237 (249 - 263) rgs) au rg end. suivant, rab. les m. rest. en les tric. à l'end. Term. la 2e bretelle de la même manière mais en vis-à-vis.

Devant :

Tric. comme pour le dos, toutefois, pour l'encolure, à 56 (60 - 63) cm (= 185 (197 - 207) rgs) au rg end. suivant, rab. les 27 m. centrales. Tric. l'arrondi et les deux bretelles comme pour le dos. À 72 (76 - 80) cm de haut. tot., au rg end. suivant, rab. les m.

Finitions :

Étendre le dos et le devant aux dimensions du schéma. Fermer la couture d'une épaule. Rel. le long de l'encolure environ 186 (186 - 190) m. plus 2 m. lis. et tric. 1 rg sur l'env. en m. env. Rab. ensuite ttes les m. en les tric. à l'end. Fermer la couture de la 2e bretelle et du petit côté de la bordure d'encolure. Autour des emmanchures, rel. pour chacune d'elle 84 (88 - 92) m. plus 2 m. lis. et tric. 1 rg sur l'env. en m. env. Rab. ensuite ttes les m. en les tric. à l'end. Fermer les coutures des côtés par une couture à plat.

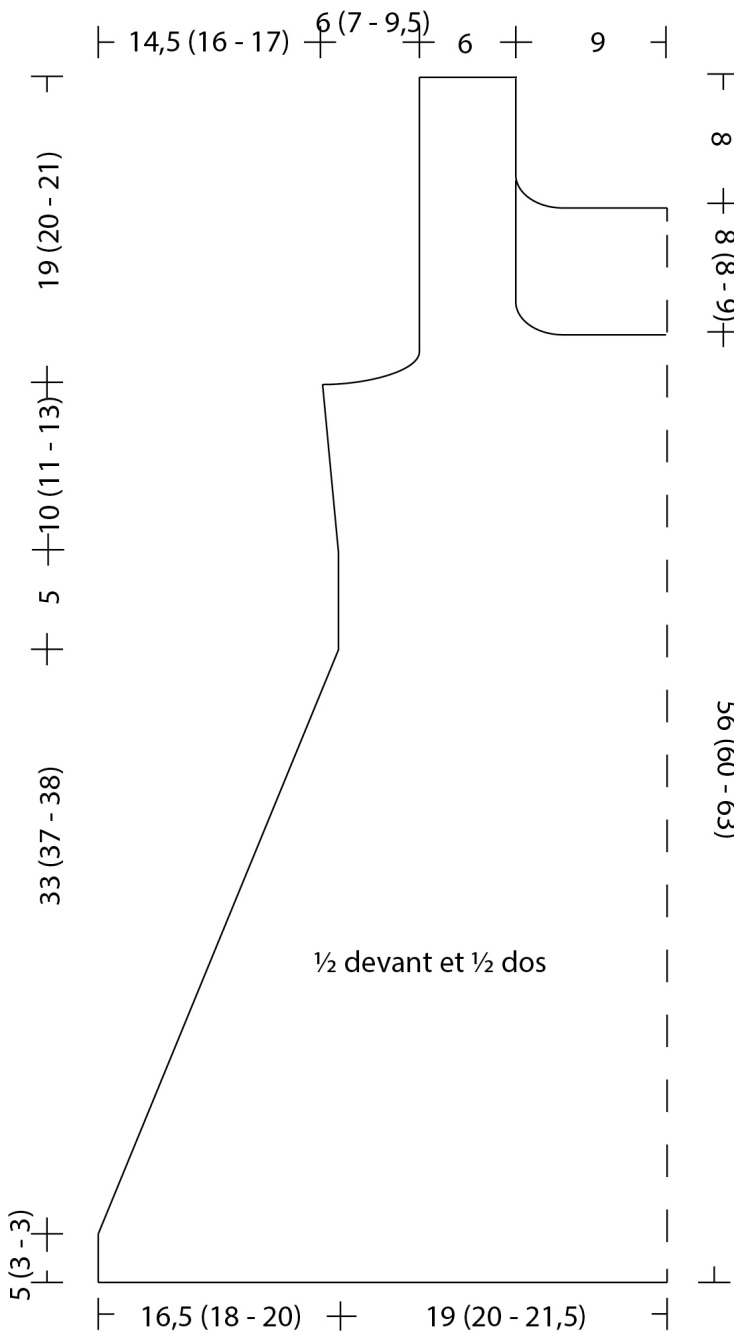
Abréviations :

augm. = augmenter/augmentation(s) • ch. = chaque • col. = coloris • end. = endroit • ens. = ensemble • env. = envers • dim. = diminuer/diminution(s) • glis. = glisser • haut. tot. = hauteur totale • m. = maille(s) • m. lis. = maille(s) lisière • pt = point • rab. = rabattre • rg(s) = rangs(s) • rel. = relever • rép. = répéter • ts/ttes = tous/toutes • tric. = tricoter/tricotant





Cotton Quick print

Long top en point ajouré

Patron :



Grille :

-  = 1 jeté
-  = 1 m. end.
-  = 1 surjet simple à l'end.
(glis. 1 m. en la prenant à l'end., tric. 1 m. end. puis passer la m. glis. par-dessus la m. tric.)
-  = 2 m. ens. à l'end.

