

Tahiti Batik

Sommer-Poncho im Ajourmuster



Tahiti Batik

Sommer-Poncho im Ajourmuster



Qualität:

Tahiti Batik (Gründl)

100 % Polyacryl

100 g / 260 m

Größe: 36/38 (40/42 - 44/46)

Verbrauch: ca. 300 (400 - 500) g Fb. 11 (peach color)

Nadelstärke: Rundstricknadel 3,0 - 4,0

Muster:

Bundmuster: Rückr.: 1 M re, 1 M li im Wechsel str., Hinr.: die M str., wie sie erscheinen

glatt rechts: Hinr.: re M, Rückr.: li M str.

Ajourmuster: (siehe Strickschrift) (Maschenzahl teilbar durch 18 + 4 M + 4 RM)

Gezeichnet sind nur die Hinr., in den Rückr. alle M und U li str..

In der Höhe die 1. - 18. R stets wdh..

2 Randmaschen: am Reihenanfang 2 M re str., am Reihende 2 M wie zum li str. abh., dabei den Faden vor die Nadel legen

Maschenprobe: (Ajourmuster)

21 M x 32 R = 10 cm x 10 cm

Anleitung:

Der Poncho wird als Rechteck in einem Stück gestrickt: (siehe Schnittskizze) Breite ca. 46 (54,5 - 63) cm, Gesamtlänge ca. 138 (149 - 160) cm.

94 (112 - 130) M plus 4 RM an schlagen und 3 R im Bundmuster str., beginnen mit 1 Rückr.. Danach 2 R glatt rechts str. und anschließend im Ajourmuster weiter arbeiten wie folgt:

2 RM, 5 (6 - 7) x den Rapport (= 18 M) str., enden mit 4 M glatt rechts nach dem Rapport, 2 RM. Den Rapport in der Höhe (= 18 R) 24 (26 - 28) x str..

In ca. 136,5 (147,5 - 158,5) cm (= 437 (473 - 509) R) Gesamthöhe enden mit einer 18. R des Ajourmusters. Noch 1 Hinr. re M und 3 R im Bundmuster str., dann die M gerade abk., dabei re M str..

Fertigstellung:

Den Poncho auf das angegebene Maß spannen, anfeuchten und trocknen lassen. Gemäß Schnittskizze die Naht schließen.

Aus den restlichen Garn 2 Quasten (siehe Anleitung) von ca. 15 cm Länge (= ca. 40 Fäden von ca. 30 cm Länge) fertigen und an den 2 offenen Ecken des Ponchos annähen (siehe Schnittskizze).

Abkürzungen:

Fb. = Farbe(n) • M = Masche(n) • R = Reihe(n) • RM = Randmasche(n) • re = rechts • li = links •

Hinr. = Hinreihe(n) • Rückr. = Rückreihe(n) • str. = stricken • wdh. = wiederholen • abh. = abheben •

abk. = abketten • U = Umschlag (Umschläge) • zus. str. = zusammen stricken • überz. = überzogen

Tahiti Batik

Sommer-Poncho im Ajourmuster

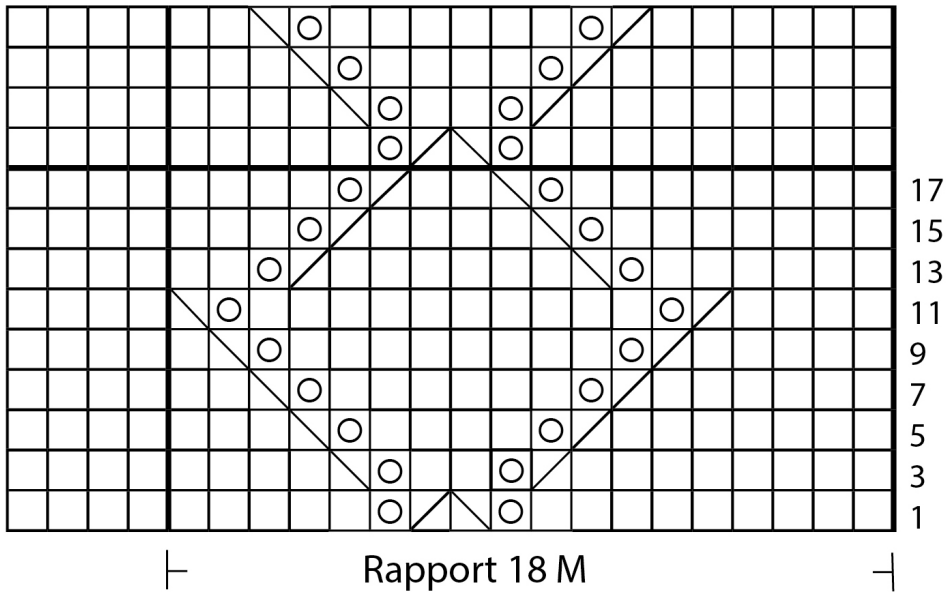






Anleitung Quaste (15 cm)

Tahiti Batik

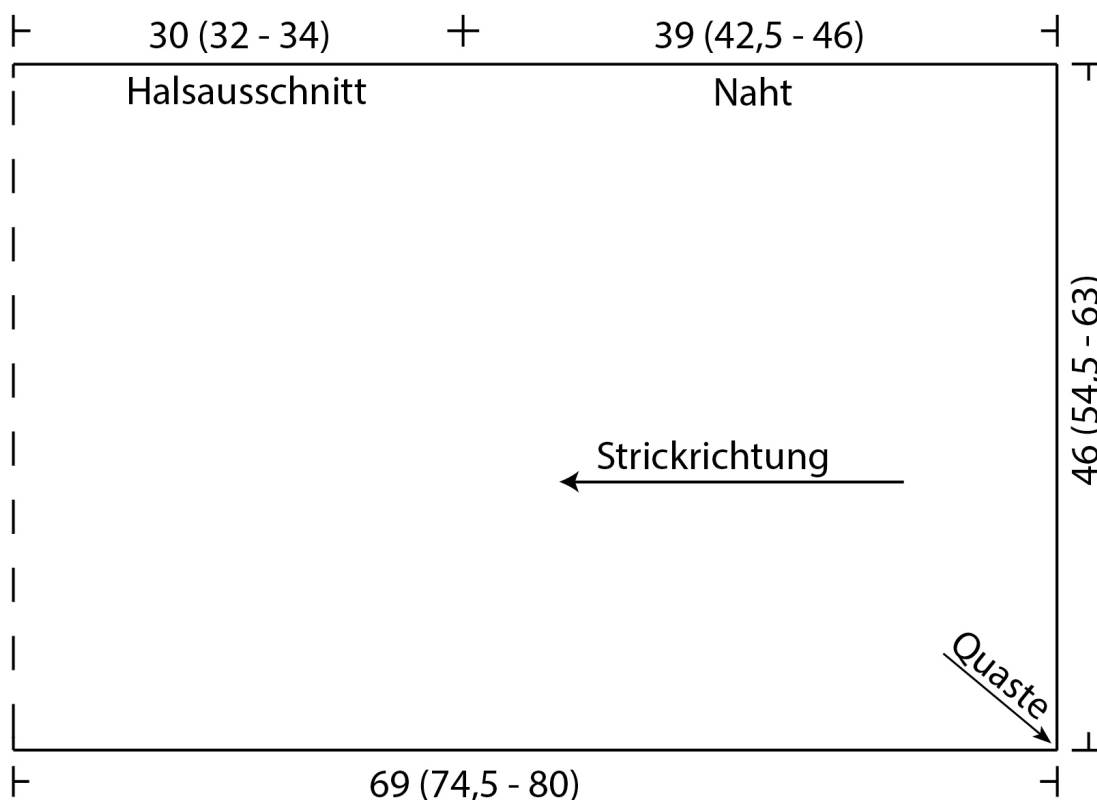
Sommer-Poncho im Ajourmuster

Strickschrift:



-  = 1 U
-  = 1 M re
-  = 2 M re überz. zus. str. (= 1 M re abh., 1 M re str., die abgehobene M darüber ziehen)
-  = 2 M re zus. str.

Schnittskizze:



Tahiti Batik

Sommer-Poncho im Ajourmuster

