

Mango uni

Bonnet et loop avec point ajouré



Mango uni

Bonnet et loop avec point ajouré



Qualité:

Mango uni (Gründl)

55 % Baumwolle, 45 % Polyacryl

50 g / 130 m

Taille:

Bonnet: Taille S/M: Tour de tête env. 54 cm- 56 cm, taille L: Tour de tête env. 57 cm – 59 cm

Loop: Tour env. 130 cm, hauteur env. 22 cm

Consommation:

Bonnet: env. 50 g Coul. 25 (turquoise)

Loop: env. 150 g Coul. 25 (turquoise)

Aiguilles: Aiguille circulaire 4,5 - 5,0

Motif:

Point de base:

Travailler selon le langage tricot:

En rg. end. et rg. env. (*bonnet*): Seuls les rgs. end. sont marqués, dans le rg. env. tric. toutes les m. et jetés à l'env. Commencer avec 1 m.lis. et les m. à l'avant du motif à répéter, toujours répéter le motif. Terminer avec les m. après le motif à répéter et m.lis. Toujours rép. les rgs. 1- 6.

En tr. (Loop): Toujours reprendre le motif à répéter, tric. respectivement 1 tr. de m. end. entre les tours à motif marqués. Toujours rép. les rgs. 1- 6.

Point en côtes (nombre de mailles divisible par 2)

En rg. end. et rg. env.: Tric. en alternance 1 m. end. et 1 m. env. entre les m.lis.

En tr.: Tric. en alternance 1 m. end., 1 m. env.

Échantillon: (Point de base):

18 m. x 32 rgs./trs. = 10 cm x 10 cm

Exécution: (Les dimensions pour la taille L sont entre parenthèses)

Bonnet:

Le bonnet sera tricoté ouvert en rgs. end. et env. Monter 74(78) m. et 2 m.lis. Commencer par un rg. env. et tric. sur 4 cm (= 12 rgs.) en point côtes. Au 13ème rg. (=rg. env.) tric. toutes les m. à l'end. et augm. 45(41) m. réparties uniformément en décrochant respectivement une m. env. croisée du fil transversal entre 2 m. (= 121 m.) pour les deux tailles! Ensuite tric. sur env. 11 cm (= 34 rgs.) en point de base. À une hauteur de 15 cm (= 47 rgs.), diminuer comme suit dans le rg. end., tric. les rgs. env. selon le motif sans diminutions:

Mango uni

Bonnet et loop avec point ajouré



48ème rg. (= un 5ème rang à motif du point de base): Laisser chaque 3ème jeté (= 108 m.)

50ème rg. (= un 1er rang à motif du point de base): m.lis., * 2 x le motif à répéter sur respectivement 3 m., tric. ens. 2 m. end., rép. à partir de *, terminer en tric. ens. 2 m. end., 1 jeté, m.lis. (= 95 m.)

52ème rg. (= un 3ème rang à motif du point de base): m.lis., 2 m. end., * 1 x le motif à répéter sur respectivement 3 m, tric. ens. 3 m. end., 1 jeté, 1 m. end., rép. à partir de *, m.lis. (= 82 m.)

54ème rg. (= un 5ème rang à motif du point de base): Laisser chaque 2ème jeté (= 69 m.)

56ème rg. (= un 1er rang à motif du point de base): m.lis., * 1 motif à répéter sur respectivement 3 m, tric. ens. 2 m. end., rép. à partir de *, terminer avec 2 m. end. tric. ens., 1 jeté, m.lis. (= 56 m.)

58ème rg. (= un 3ème rang à motif du point de base): m.lis., 2 m. end., * tric. ens. 3 m., 1 jeté, 1 m. end., rép. à partir de *, m.lis. (= 43 m.)

60ème rg. (= un 5ème rang à motif du point de base): Laisser tous les jetés (= 30 m.)

62ème rg.: Après la m.lis. tric. respectivement 2 m. end. (= 16 m.)

64ème rg.: Comme le 62ème rg. (= 9 m.)

Couper le fil de travail et l'utiliser pour serrer les 9 m. restantes. Fermer la couture arrière à plat.

Loop: L'écharpe en loop sera tricotée en trs. Monter 234 m., fermer en tr. et tric. 4 trs. en point côtes, ensuite 60 trs. en point de base et enfin 4 trs. en point côtes. Rab. légèrement toutes les m tout en les tric. comme elles apparaissent.

Abréviations:

m.= maille rg.= rang tr.= tour m.lis. = maille lisière end. = endroit env. = envers rg. end. = rang endroit rg. env. = rang envers tric. ens. = tricoter ensemble rép. = répéter dim. = diminuer J = jeté tric. = tricoter augm. = augmenter

Langage tricot

3 m. motif à répéter

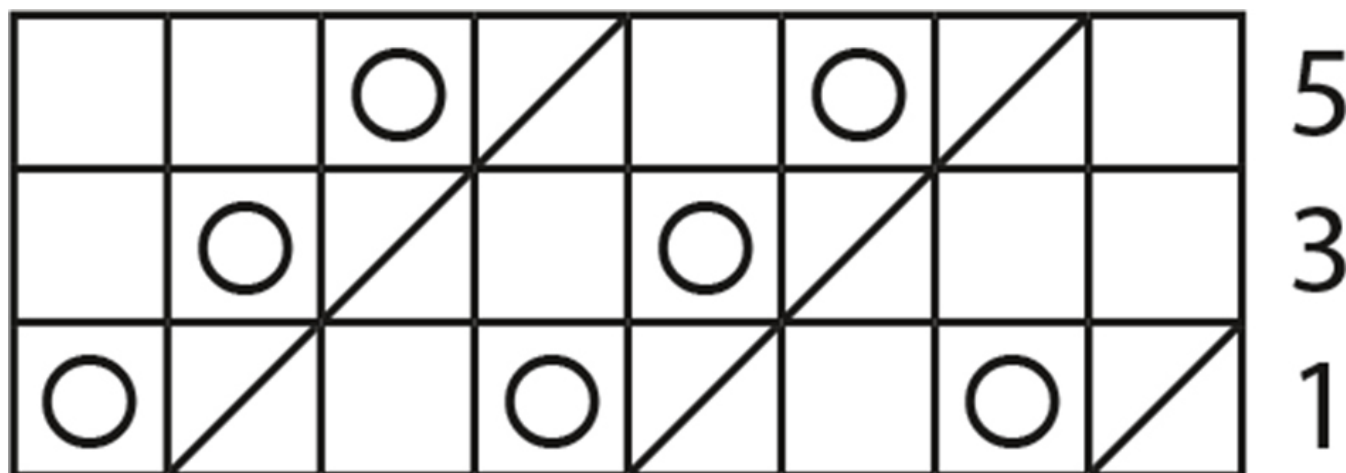
= tric. ens. 2 m. end.

= 1 m. end.

= 1 jeté

Mango uni


Bonnet et loop avec point ajouré




┌ 3 M ─┘

motif à répéter

 = tric. ens. 2 m. end.

 = 1 m. end.

 = 1 jeté